

防災マルチライトシリーズ Aタイプ スタンダード

地域の防災に! 備えて安心

多機能 クリアーメガホン

これ一つで防災・防犯・事故対策!



非常時に役立つ6つの機能

1 ライト機能

懐中電灯に

LEDライトを使用しているため明るく、長持ちします。



2 誘導灯機能

避難誘導、雑踏整理に

誘導棒を装着すれば誘導灯として使用可能。スイッチ切り替えて点滅させることもできます。(オプション品として延長用誘導棒があります。)



3 メガホン機能

避難誘導をスムーズに

スイッチを押すと音声が増大されます。音量調整も可能です。



4 警笛機能

被災時に孤立防止、故障車の追突防止に

スイッチを押すと最大音量で警笛が鳴ります。ライトが同時に点滅します。注: ライトの消灯、警笛音の調整はできません。



5 録音・再生機能

被災時の救助要請・避難誘導に

約15分まで録音可能。再生する際は音量を調整できます。録音した文言をくり返し再生機能で拡声。



マイク

6 ガラスハンマー機能

車内から脱出又は救出に

誘導棒にハンマーを装着して使用します。先端の突起により車用の強化ガラスも簡単に割ることができます。



7 音量調整ボタン

音量は10段階に変換できます。1に設定すると消音出来ます。

8 表示灯

各種機能使用時に発光、電池残量の告知

メガホン・録音再生・警笛機能を使用すると発光します。電池残量がなくなると赤色に点滅します。



防災マルチライトシリーズ Bタイプ 3色灯

地域の防災に! 備えて安心

多機能 クリアーメガホン

これ一つで防災・防犯・事故対策!



非常時に役立つ6つの機能

1 ライト機能

懐中電灯や合図灯に

ボタン操作でライトが発光する色が変わります。
ボタン操作：1回目 赤色点滅 2回目 青色点滅
3回目 白色点灯 4回目 消灯



2 誘導灯機能

避難誘導、雑踏整理に

誘導棒を装着すれば誘導灯として使用可能。
スイッチ切り替えて色が変わります。



3 メガホン機能

避難誘導をスムーズに

スイッチを押すと音声
が拡大されます。
音量調整も可能です。



5 録音・再生機能

被災時の救助要請・避難誘導に

約15分まで録音可能。再生する際は音量を調整できます。
録音した文言をくり返し再生機能で拡声。



7 音量調整ボタン

音量は10段階に変換できます。
1に設定すると消音出来ます。

4 警笛機能

被災時に孤立防止、故障車の追突防止に

スイッチを押すと最大音量で
警笛が鳴ります。
ライトが同時に点滅します。
注：ライトの消灯、警笛音
の調整はできません。



6 ガラスハンマー機能

車内から脱出又は救出に

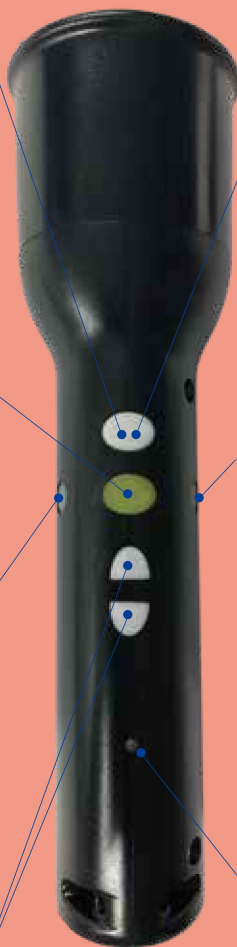
誘導棒にハンマーを
装着して使用します。
先端の突起により
車用の強化ガラスも簡単に
割ることができます。



8 表示灯

各種機能使用時に発光、電池残量の告知

メガホン・録音再生・警笛機能を使用すると発光します。
電池残量が無くなると赤色に点滅します。



防災マルチライトシリーズ Cタイプ 3色灯+Bluetooth

地域の防災に! 備えて安心

多機能 クリアーメガホン

これ一つで防災・防犯・事故対策!



非常時に役立つ7つの機能

1 ライト機能

懐中電灯や合図灯に

ボタン操作でライトが発光する色が変わります。
ボタン操作：1回目 赤色点滅 2回目 青色点滅
3回目 白色点灯 4回目 消灯



3 Bluetooth・メガホン機能

黄色ボタンを3秒以上押すと、携帯電話、PC、翻訳機等とBluetoothを接続でき、音声や翻訳機の多言語を拡声できます。

注) メガホン機能の操作は従来品と同じです。



5 録音・再生機能

被災時の救助要請・避難誘導に

約15分まで録音可能。再生する際は音量を調整できます。
録音した文言をくり返し再生機能で拡声。



マイク

7 音量調整ボタン

音量は10段階に変換できます。
1に設定すると消音出来ます。

2 誘導灯機能

避難誘導、雑踏整理に

誘導棒を装着すれば誘導灯として使用可能。
スイッチ切り替えて色が変わります。
(オプション品として延長用誘導棒があります。)



4 警笛機能

被災時に孤立防止、故障車の追突防止に

スイッチを押すと最大音量で警笛が鳴ります。
ライトが同時に点滅します。
注：ライトの消灯、警笛音の調整はできません。



6 ガラスハンマー機能

車内から脱出又は救出に

誘導棒にハンマーを装着して使用します。
先端の突起により車用の強化ガラスも簡単に割ることができます。



8 表示灯

各種機能使用時に発光、電池残量の告知

メガホン・録音再生・警笛機能を使用すると発光します。
電池残量がなくなると赤色に点滅します。

雨の中でのご使用も大丈夫! 壊れにくい素材のため車の下敷きになっても大丈夫!

水の侵入試験による機能確認

IPX4(オシレーティングチューブ試験)



いかなる方向からの飛沫によっても有害な影響を受けない。

※一般財団法人 日本品質保証機構 (JQA北関東試験センター) の試験結果による

誘導棒の耐荷重試験による強度の確認

耐荷重試験



車のタイヤ下で2度走行させ300kgの荷重をかけましたが、異常はありませんでした。計算上は500kgの荷重に耐えられます。



▶▶ 使用シーン、試験動画はQRコードよりご覧下さい。

注：旧製品の使用動画です。

専用の
収納ポーチ付きで
保管・携帯に便利



非常用持ち出し袋に入れておけば安心。



ダッシュボードにも収まるサイズ。



ベルトに装着でき、持ち歩きに便利。



フックにより肩章やベルト等に装着できます。

多機能クリアメガホン 4点セット



電源	単三電池×4本 電圧:DC4.1~6.5V
商品サイズ	本体:20.5×5.8×3.5cm 誘導棒:21.9×3.5cm(延長棒も同様サイズ。)
メガホン最大音量	出力6W 距離:80~100m 最大電流480mA
連続使用時間	約4時間
警笛到達距離	出力9W 距離:80~100m 最大電流750mA(障害物なし。)
連続使用時間	約2.5時間
LEDライト	出力3W 距離:80~100m 最大電流360mA(障害物なし。)
連続使用時間	約20~30時間
録音可能時間	約15分
最大再生時間	約4時間 最大電流480mA
商品重さ	本体:約175g(乾電池なし) 誘導棒:約80g ガラスハンマー:32g
商品材料	本体、誘導棒、ハンマー:主要部PC
ガラスハンマー材料	中心部:タングステン 周り:鋼鉄
収納ポーチ材料	ナイロン

【Bluetooth】について

パソコン・スマートフォンなどの親機を「マスター」、マウス・イヤホンなどの周辺機器を「スレーブ」と呼び、主にピアツーピア（1対1）のペアリングを想定しています。

注）【防災マルチライト】Cタイプは「スレーブ」にあたり子機の役割をします。

1. 携帯電話の接続方法（ペアリングについて） 使用機種：スマートフォン

操作1



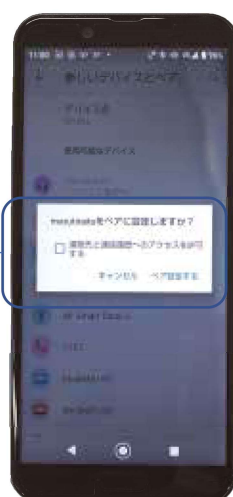
接続済みのデバイスを
タップします。

操作2



marutiraitoのアイコン
をタップします。

操作3



marutiraitoペアに設定。
アクセスを許可します。

操作4



marutiraito有効と表記
されると完了です。

2. パソコンの接続方法。（ペアリングについて）

1 Bluetoothとその他のデバイスをクリック。

2 Bluetoothをオンにします。

3 オーディオの項目にmarutiraitoペアリング済みが表示されると完了です。

防災マルチライトのご紹介

拝啓 時下ますますご清祥のこととお慶び申し上げます。

平素は格別のご高配を賜り、厚く御礼申し上げます。

弊社製品『防災マルチライトシリーズ』につきご紹介申し上げます。

本製品は6つの機能があり、(添付資料をご参照ください。) 平時でも有事でも役立ちます。

コロナ禍の現在、広報活動では録音再生機能により飛沫の拡散防止ができることに注目をされ、高評価を頂いております。

再生音と誘導灯で耳、目から誘導案内の確認をすることが出来ます。

また、何より誘導者の身体的負担を軽減することにより、行動範囲を広くとることができます。(QRコードよりご使用例の動画をご覧ください。)

消防団・自主防災組織等連携促進支援事業や地方創生臨時交付金等の対象品として指定され、市町村や地域自治体は、この制度を活用して購入されております。

また3種類の品揃えになり選択肢が増えたことで、さらに様々な場所での使用ができると、ご好評いただいております。

全国の消防本部や消防局では、車両に車載され指揮用にご使用頂いたり、病院では非常袋の中に常備されたり、警備業では催事やイベントの際の警備・雑踏誘導に使用して頂いております。

なお、商品の内容に関しまして、ご質問ご不明な点などがございましたら、ご遠慮なくお申し付けください。

是非この機会にご検討の程、よろしく願い申し上げます。

敬具

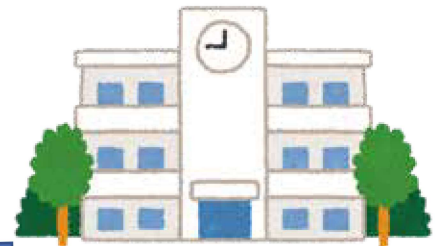
【防災マルチライト】官公庁・団体・各種学校での活用例

【防災マルチライト】官公庁・団体・各種学校での活用例

注) CタイプのみBluetoothを活用しラジオ等の拡声や、遠隔操作での拡声もできます。

警察署

道路・交差点での交通整理。
イベントにおける雑踏整理。



学校

学芸会等の誘導案内。
非常時の避難誘導、防犯対策。



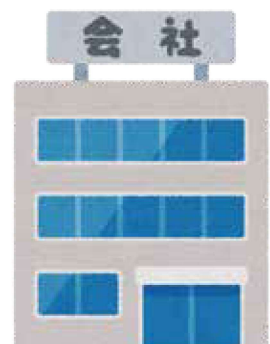
消防署

火災現場付近での人員誘導。
行方不明者の搜索。



地方自治体・自治会

避難所での広報活動、防犯対策。
敷地内での誘導案内。



企業

BCP対策。
社内イベント等の広報活動。



幼稚園・保育園等

お楽しみ会などでの誘導案内。
非常時の避難誘導、防犯対策。



社会福祉法人

催し事での誘導や避難誘導。
敷地内での防犯対策。



イベント会場

来場者や車の誘導案内。
敷地内での防犯対策。

防災マルチライトAタイプ 操作マニュアル

1. ライト、誘導灯機能ボタン

- (1) ボタンを押すと点灯、再度押すと消灯します。
- (2) ボタン長押しで点滅、再度押すと消灯します。

赤色誘導棒を装着し、同様にボタン操作して赤色誘導灯として使用できます。

2. メガホン機能ボタン（黄色）

- (1) ボタンを押すと表示灯が青色になりメガホン機能となります。
注意：メガホンの終了はボタンを押して下さい。

3. 録音・再生機能ボタン（青色）

- 録音：ボタンを長押ししてください。
表示灯が赤色に点灯し録音を開始します。
再度押すと録音が停止し、表示灯の赤色が消灯します。
- 再生：ボタンを押すと表示灯が青色に点灯し再生状態に入り、再度押すと再生が停止し表示灯の青色が消灯します。

4. 警笛機能ボタン（赤色）

- 警笛ボタンを押すと表示灯が青色に点灯し警笛音が鳴りながら（最大音量）ライトが点滅し、指を離すと停止します。
注意：1. 警笛音が鳴っている時はライトは消灯しません。
2. 音量調整はできません。

メガホン、再生音が大きくなります。

メガホン、再生音が小さくなります。

5. 表示灯

- (1) 青色か赤色になります。
- (2) 電池残量が少なくなった場合は、赤色点滅します。

【注意事項】

1. 電池残量が少なくなった時には、起動電力、消費電力の相違により、警笛、メガホン、録音再生機能のいずれかが使用出来なくなります。
2. その際は電池を交換してください。故障ではございません。
3. 電池交換によりそれぞれの機能を復旧いたします。
4. 尚、ライト機能は電池が完全に無くなるまで使用できます。

防災マルチライト・車両阻止アングル

動画のご紹介



ハイパーリンク及びQRコードで製品説明や防災訓練などの様子を動画にてご覧いただけます。ぜひ一度、ご覧ください。

- 【ご利用方法】 (1)ハイパーリンクを入力し、動画をご視聴ください。
(2)QRコードをご使用の際は、携帯電話のアプリ等の読込にて動画をご視聴ください。

防災マルチライト製品紹介

<https://mevie.it/p3q4wxqrs7pshvp0v5ipc4acj22nyf0mjb7yss3i/?pw=>



車両阻止アングル製品紹介

<https://youtu.be/8z7gg3e27NA>



～防災マルチライト使用例動画～

・ 操作説明

<https://mevie.it/9gc4xlh6oni4cml2v1dznfzimexavtwvemhv9ch5/?pw=>



防災マルチライトの操作方法をわかりやすく説明しております。

・ 防災訓練

<https://mevie.it/4ih4lp02lutoi2gi5g6gf5ckfqzikhzski0fqeif/?pw=>



避難訓練を録音再生・誘導灯機能を使用し、ご案内・誘導をしています。

・ 定期券購入者誘導

<https://mevie.it/va5sqwy3njw2yc0wb1km8rhseh0oueeky3kq2t2/?pw=>



定期券購入者を録音再生機能を使用し、ご案内・誘導をしています。

・ 雑踏誘導

<https://mevie.it/uut5tn6fcjy1fop43obtxu32n3zdnebre5ebove3/?pw=>




ライト点滅・誘導灯・録音再生機能を使用し、混雑の解消をしています。

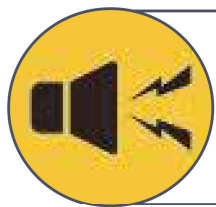
守ります!! 身近の安全!!

身の危険!!


ご使用例




お祭りなどでの雑踏整理でメガホンと誘導灯の三つを使うのは大変ですね。
でもこれ1つでだいじょうぶ! **メガホン+誘導灯機能でOK**



不審者との遭遇、通学路で学童に危険を感じたとき。
でもこれ1つでだいじょうぶ! **サイレン+誘導灯機能でOK**



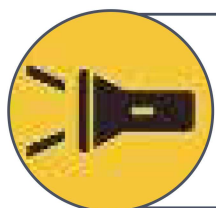
高齢者及び病人などの災害時の救助要請大変ですね。
でもこれ1つでだいじょうぶ! **録音・再生+誘導灯機能でOK**



・高速道路などの事故二次災害追突防止。
でもこれ1つでだいじょうぶ! **誘導灯点滅+サイレン+メガホン機能でOK**



・交通事故、豪雨で車の水没による車内閉じ込め。
でもこれ1つでだいじょうぶ! **ガラスハンマー+誘導棒機能でOK**



・停電時大変ですね。
でもこれ1つでだいじょうぶ! **懐中電灯機能でOK**

防災リーダーの必需品!

懐中電灯・誘導灯・拡声・録音再生など 1本6役の非常用防災マルチライト

小型軽量で、現場の素早い初動対応も

発災時、地域住民のマネジメントで“リーダーシップ”が問われる地方自治体。瞬時に適切な行動を起こすには、言うまでもなく事前の準備が最大のカギとなるとはいえ、有事に備えアレもコレも買い漁っては、費用も掛れば保管スペースにも困る。

そんな中、自治体の各部課に1本は常備しておきたい多機能型の防災アイテムがある。大阪府警監修のもと自助、共助を目的に共同開発されたサンエイ(大阪市、東利光社長)の『防災マルチライト』だ。昨年10月の本格発売から地方自治体をはじめ警察や自治会、学校など既に約30団体への導入が進んでおり、今、注目度急上昇の防災アイテムである。

特長は右図に示す通り、たった1本で6機能を持つこと。防災や防犯、事故対策など平時から有事まで様々な場面で活躍できる。東社長は「特に災害時は不慣れな業務に直面し、避難誘導、注意喚起、遵守事項の連続発声等の対応への人手不足も想定される。不測の事態にも負担なくスムーズに対応できるよう、自治会



サンエイ 東 利光 社長



防災マルチライト

※非常時に備え充電不要とする。
単三乾電池4本を使用。



誘導棒装着時

収納ポーチをベルトに装着し、
すぐに現場へ駆けつけ

の防災リーダーのニーズ等も汲み取りながら開発した」とし、続けて「あれこれ持ち出さずとも1本300gの軽量かつ多彩な機能を保持しているため、どこでもすぐに持ち出しマルチに初動対応ができる」と自信を覗かせる。加えて、同製品は耐久性も高く、10分間の水侵入試験や、300kgの耐荷重試験による強度も確認。水にも衝撃にも強い。価格については¥26,400-/個とするが、各機能の製品を別々に購入する場合を想定すると、比較的リーズナブルな製品といえる。

このほか『防災マルチライト』以外に、車両の進入阻止や交通規制時などで利用できる、持ち運び簡単・組立簡単な『折り畳み式車両阻止アングル』も用意。今後も省力かつ高機能な防災防犯製品シリーズの開発に期待が寄せられる。

1 懐中電灯機能

停電時、夜間避難も安心。
LEDライトを使用。



2 誘導灯機能

避難誘導で災害時の二次災害を
防止。スイッチ切替で点灯も。



3 メガホン機能

現場指示をスムーズに。
音量調整も可能。



4 サイレン機能

災害時、救出場所を知らせ
孤立を防ぐ。



5 録音・再生機能

必要音声を録音し繰り返し再生。
声枯れ防止。明瞭拡声。*防災リーダー
の注目機能



6 ガラスハンマー機能

脱出・救出時、車の強化ガラスも
簡単に割れる。



製品説明動画



防災マルチライト



折り畳み式車両阻止アングル

SANEL 株式会社サンエイ

〒550-0011 大阪市西区阿波座2丁目1番1号
TEL 06-6110-8855 FAX 06-6110-8877

【防災マルチライト】 運転時の防災対策や緊急避難に ガラスハンマーで車から脱出し、その後の集団避難に!!



日本経済新聞
(2020/8/15)
の掲載より

国土交通省が、大雨により道路が冠水し、車が水没し閉じ込められる被害を防ごうと、ガラスハンマーの準備を呼びかけています!!

ガラスハンマーだけでなく、LEDライト・サイレン機能・誘導灯機能など**6つの機能**がついた**防災マルチライト**があれば安心です!

ダッシュボードにも収納できるサイズでとっても便利!!

防災だけでなく、万が一の事故対策にもご使用できます。



車にも常備して安心を!!




水の量	危険度	状態
ドアの下端ほど車内浸水し始めた	★★★★☆	まだ走行可能だが、エンストの危険あり!
水深60cm	★★★★☆	エンストする
水深70cm	★★★★☆	電気系統が故障し始める
水深90cm	★★★★★	パワーウィンドウが作動しなくなる

(車専門サイトMOBYより引用)

【防災マルチライト】 コロナ禍での誘導案内で大活躍

録音再生と誘導灯で声を出さずに誘導案内!!



警備業界 全国専門紙 警備新報
(2020年11月5日・15日合併号)
に掲載されました!!

～警備業界でのご案内や

誘導のご使用例～

- ①お寺や神社での祭礼整備
- ②駅構内での緊急時等
- ③各種競技団体大会開催時
- ④スポーツ大会
- ⑤イベント会場開催時 等々

様々な場所で、

録音し再生した内容を耳から、誘導棒で目から確認ができます!



ご購入いただいた警備会社様からは、
以下のようなお声を頂きました!!

- ①コロナ禍の今、飛沫拡散が防止できる事が良い。
- ②遵守事項の言い間違いがなく、個別対応ができる。
- ③声枯れが少なく、身体的疲労の軽減ができる。
- ④録音再生機能と誘導棒が一体化されていて、非常に便利である。
- ⑤人員不足の解消になる。



【防災マルチライト】 自治体における避難所での防災対策に

避難者名簿作成における誘導、夜間の警備、家屋倒壊での緊急避難に!!

日本海新聞(2020年12月16日)
弊社商品を取り扱って頂いています
鳥取県のクロスロード株式会社様の
記事が掲載されました!!



ライトは懐中電灯機能だけでなく、誘導灯、メガホン、サイレンなど六つの機能があり、いろいろな場面で役立ててもらいたい、県に計3本を寄贈した。県中部総合事務所で行われた贈呈式で市川社長は、吉川寿明所長にライトの機能を説明。吉川所長は「風水害、地震だけでなく、火災、防犯に役立つ。場所や時間を過ぎない。住民の安全を守るために有効活用したい」とお礼を述べた。市川社長は「メガホン機能を使えば、飛沫が防止できる。避難所やイベントの誘導などに使ってもらいたい」と話した。

【防災マルチライト】マンション管理の防災対策に 防災、平時の催し、感染症対策に!!

マンション管理新聞第1139号(2020/6/5発行)
に掲載されました!

第1139号 (第三種郵便物認可) **マンション管理新聞**

2020年(令和2年)6月5日(毎月3回5日/15日/25日発行) (2)



LED懐中電灯に録音・再生機能の評価音・再生や拡声器などの機能が付いた「防災マルチライト」(写真、長さ20・5センチ、約175グラム)。下水処理場等のプラント設計を手掛けるサンエイ(本社大阪)が開発した。昨年8月の販売開始以降、大阪府警本部やマンションの自治会などにも納入実績がある。同社によれば、特に

GOODS
録音・拡声器機能も

Eサン
Eイン 「防災マルチライト」

録音・再生機能の評価音・再生できるため、避難誘導の音声や録音し災害時に再生すれば「繰り返し言う疲労が軽減できる。新型コロナウイルスの飛沫感染防止にも役立つ」(同社)。録音時間は約7・5分、再生は最大約4時間。各機能を一つにまとめているため、災害活動での荷物の軽減や平時の保管場所も小さくて済む。付属の誘導棒やハンマーを装着した使用もできる。

販売価格は税込2万6400円。

問い合わせは
同社06(6)110-8855

福岡県マンション管理組合連合会だより(2020/8/1号)
に掲載されました!

2020年 8月 1日号 (第299号)

福管連だより【掲示板 掲示用】

NPO法人 福岡マンション管理組合連合会
〒810-0041 福岡市中央区大名2-6-18 天神パークビル3F TEL: 752-1555 FAX: 752-3659
ホームページ: <http://www.fukukan.net> Eメール: fukukan@fukukan.net

福管連 お読様でNPO法人格取得20周年

福管連は、1987年11月、弁護士西野正典、中島聖典両先生はじめ、多くの方々のご支援のもとに産声を上げ、2000年11月には特定非営利活動法人(NPO法人)の認証を受けました。法人格を取得した福管連は、一層社会的責任を自覚し、皆様のご支援を受けながら活動を行い、お陰様で、正会員70管理組合、会員総戸数は約50,000戸を超える、日本最大の管理組合連合体へ成長することができました。これを機会に、会員各位及び関係者の皆様のご支援の賜物と、ここに深く感謝申し上げます。

建物の高齢化と居住者の高齢化が進む中、管理組合の運営を行う上で様々な課題が発生し、早急な対応が必要となっています。福管連では、数立時の初めに立ち上がり、さらに日ごよいマンションづくりを目指して取り組まれている各管理組合と、設備方には、従前に増しまして、ご協働ご賛助を賜りますようお願い申し上げます。

NPO法人 福岡マンション管理組合連合会 役員・事務局長一同

福管連 お読様のお知らせ

★ 毎週日、8月11日(火)・8月15日(土)迄の休みのため、ご返送をおかけいたしますがよろしくお祈りいたします。

福管連 正会員限定サービスご紹介

あなたのスマホで
福管連だよりカラー版見られます!

「福管連だより」電子版 好評配信中!

「福管連だより」電子版は、PDF形式の電子書籍として配信しますので、閲覧は、ご自分のパソコン及びスマートフォン・タブレットなどの携帯端末でも閲覧が可能です。(※パソコンからのメールを受信できる設定をお願いします)

下記の福管連メールアドレス宛に、マンション名、お名前、配信先メールアドレスを記載し、「福管連だより 電子版希望」とお書きになり送信いただければ開始できます。

福管連メールアドレス
fukukan@fukukan.net

これ1つで防災・防犯・事故 対策! 録音・メガホン機能も!

非常時に役立つ
6つの機能

防災マルチライトのご紹介

わが国は、国土の特性から、地震だけでなく津波、台風、竜巻、水害、土砂災害、震災被害、火山噴火などの自然災害が多発する可能性があります。大規模災害が発生した場合、マンションでは管理組合が対策本部を立ち上げ、居住者同士で役割分担をしながら、各住戸の安全確認や避難活動に取り組みることが必要です。管理組合の防災アイテムの一つとして、非常時に役立つ6つの機能を備えた「防災マルチライト」(株式会社サンエイ)をご紹介します。

(写真) 本体・長さ20.5cm、約175グラム(本体のみ)。
電源・単三電池4本、録音時間・約7分、約170グラム
下水処理場等のプラント設計を手掛けるサンエイが開発、昨年8月に販売開始しました。大阪府警や自治会などにも実績があるとのこと。特にメガホンは、録音・再生機能があり反復して自動再生できるため、避難誘導の音声や録音し災害時に再生すれば、繰り返し言う疲労が軽減し、新型コロナウイルスの飛沫感染防止にも役立つことが期待できます。

LEDライト機能	LEDライトを使用しているため明るく、長時間持ちます。
録音・再生機能	録音した音声再生すれば録音機として使用可能。スイッチ切り替えで点滅させることもできます。
メガホン機能	スイッチを押すと音声が増大されます。音響調整も可能です。
録音・再生機能	110音(緊急タラクションレベル)の高音質、ライトを同時に点滅させることもできます。
録音・再生機能	約7分まで録音可能。再生する際は音響を調整できます。
メガホン機能	録音した音声再生すれば録音機として使用可能。先頭の突起により車用のメガホンも簡単に装着することができます。

「いざという時マルチライト」



販売価格: 26,400円(税込) お問い合わせ先: 同社サンエイ 06-110-8855
福管連事務局にも売場がありますので、ご覧になりたい方は福管連までお越しください。

管理組合承認印

～主な納入実績表～

2019年10月販売開始以降、多くの企業様・市町村の方々にご購入して頂いております。

納 入 先	
【警察署】	大阪府警察本部・北海道警察・兵庫県警察本部
【警備会社】	(株)セキュリティイノベーション・日本警備通信(株)・南大阪警備業協会・(株)コトナ (株)ガードアクシス・(株)エムズ警備・セコム(株)・日本管財(株)・大阪府警備業協同組合 関西パトロール(株)・(有)近畿セーフティーガード・(有)アトラス警備保障・(有)警備センター東亜
【市町村】	大阪府 大阪市中央区・大阪市旭区・大阪市平野区・大阪府 能勢町・堺市 堺市中区・京都府 八幡市 泉佐野市・山形県 最上町・和歌山県 広川町・和歌山県 岩出市・福島県 南会津町・岩手県 九戸村 新潟県 出雲崎町・福島県 古殿町・愛媛県 鬼北町・いの町・宇治田原町・新潟県 出雲崎町 長野県 高森町・鹿児島県 知名町・福井県 池田町・北海道 豊頃町・福岡県 桂川町・山梨県 韮崎市 群馬県 高山村・鳥取県 危機管理局・鳥取県 西部総合事務所・鳥取県 中部総合事務所 東京都 港区・埼玉県 小川町・宮城県 都城市 高崎総合支所・茨城県 桜川市・与那国町・兵庫県 稲美町
【消防局本部】	東大阪市 消防局・八尾市 消防本部・箕面市 消防本部・小豆島 東消暑
【消防団】	富田林市 消防団・大阪府 太子町 団・池田市 消防団・岐阜県 岐南町・愛媛県 鬼北町 北海道 北広島市 消防団・萩市 消防団 車両・舞鶴市 団・福岡県 北崎分団・北九州市 八幡東団 四万十市 団・串本市 団・青森県 五戸町 団・茨城県 稲敷市 団
【自治会】	大阪府 富田林・大阪市 北区・大阪市 住吉区・大阪市 東住吉区・大阪市 旭区 高殿 大阪市 旭区 大宮連合・堺 島本町 江川・高槻市 柳川コミュニティセンター・東大阪市 横浜市・四日市市・コスモ大宮ガーデンシティ・大阪市 東淀川区・和歌山県 田辺市
【支援学校】	大阪府 立西浦・福井県 立南越特別・大阪府 立藤井寺
【幼稚園】	大阪市内の私立幼稚園・福井県内の保育園・はなかわ保育所・MoGuMogu保育園 グローバルキッズ松庵園・旭川太陽保育園・キャリアー 保育園八丁堀・小池保育園 にじいろ保育園さいたま・音更認定こども園・なすび保育園・ぶどうの実鷺沼園 そらまめ保育園西船橋・あーす保育園中野坂上・クオリスキッズ亀戸保育園 コンビプラザ善福寺・中野松が丘すきっぷ保育園・堀江こどもの木保育園 他多数
【マンション等】	八尾山本レックスマンション・北摂マンション管理研究会・小阪パークハイツ
【組合連合会】	NPO法人宮崎県マンション管理・福岡県マンション管理・堺区管工事協同組合・道後温泉協会・道後商店組合
【企業】	大阪ガス(株)・関西テレビ放送(株)・サンエイ工業(株)・旭化成(株)・(株)日邦・鹿島道路(株) 日本製紙クレシア(株)・(株)多田工作所・大塚建築デザイン室・関西テレビ放送(株)・(株)ダイセル 西日本高速道路エンジニアリング四国・(株)眞田建設(株)・(株)鉛市・(株)山九・(株)池田建設・ (株)M J M・三銀ビジネスサービス(株)・大塚建築デザイン室・(株)ワオ・コーポレーション 日本植生(株)・ショーボンド建設(株)
【病院・ 福祉施設】	白井医院・社会福祉法人ハートフル大東・秋田県 御野場病院 山本医院・御所野ひかりクリニック・ショートステイ杏・ライフイン国見ノ里
【その他】	大本山佛光寺・宇治市 植物公園・秋田県 圓通寺・子ども食堂「ディジーの家」・札幌市 選挙管理委員会 大阪府 鳳土木事務所・海の中道海浜公園 海の中道管理センター・西宮市 協同組合・鹿行家畜保健衛生所

～ご購入後のご使用例～ 避難所運営・防災訓練・消防活動・工事現場・BCP対策・学校行事
 新型コロナワクチン接種会場・駅構内でのご案内・大型テーマパーク内
 なにわ大淀花火大会・いたみ花火大会・西宮戎神社・今宮戎神社
 天神祭・造幣局桜の通り抜け・箕面勝尾寺・大阪天満宮
 大阪国際女子マラソン等での警備や誘導案内

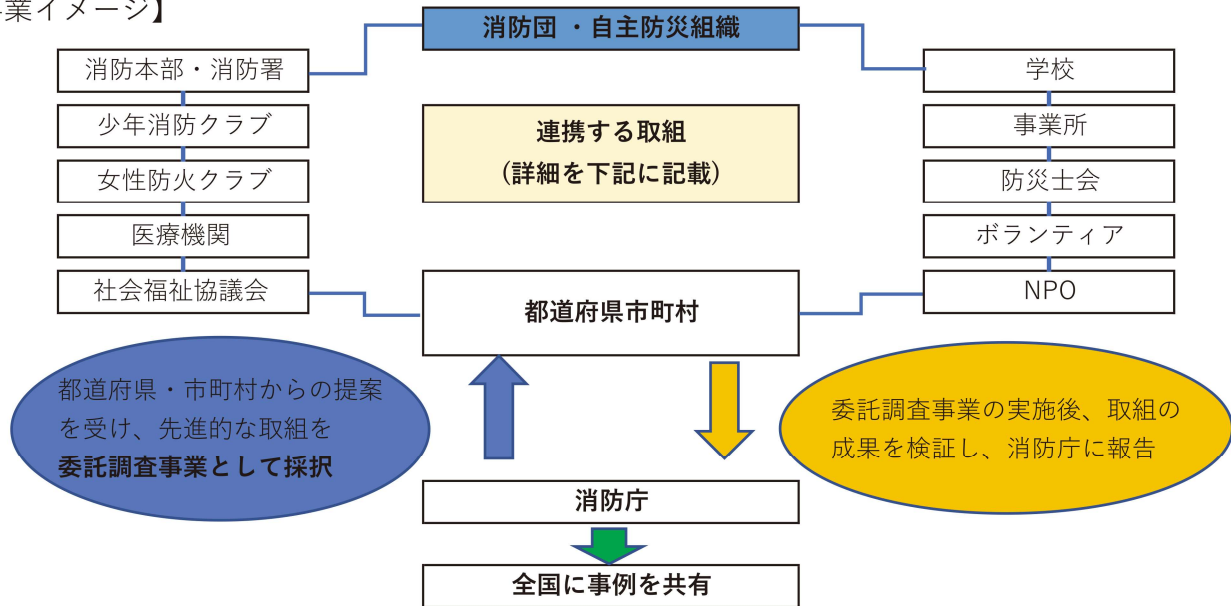
消防団・自主防災組織等連携促進支援事業 ※1

防災マルチライトが大阪府のある市町村において、本事業の防災資機材として購入され使用されます。

【趣旨及び事業内容】

地区防災計画を策定した地区において定めるべき具体的事業計画（地域防災力充実強化法7条2項）に基づく事業や、消防団又は自主防災組織が地域の防災組織等と連携して行う事業を支援し、消防団の充実強化、地域防災力の向上を図る。

【事業イメージ】



連携する取組の詳細

- ① 具体的事業計画に基づく事業（地域防災力充実強化法7条2項）
- ② 消防団、自主防災組織が地域の防災組織等と連携して行う事業
（対象事業の例）
 - ・ 具体的事業計画に基づく取組
 - ・ 感染症対策を踏まえた避難所運営合同訓練の実施（訓練の実施に伴い、マスク、消毒液、体温計、パーティションを、感染症対策として備蓄することを含む。）
 - ・ 新型コロナ環境下における消防団や自主防災組織等の活動内容の検討
 - ・ 消防団員が減少している中での初期消火など自主防災組織の役割拡大に向けた検討
 - ・ 消防団、住民、事業者等で構成される協議会等の設立・運営
 - ・ 自主防災組織の設立支援・少年消防クラブの設立支援・防災マップの作成
 - ・ 自主防災組織等への加入促進のためのPR活動・防災訓練の実施
 - ・ 防災教育の実施（防災講演会、リーダーの育成をはじめとする防災研修会等）
 - ・ 防災資機材の整備

※資機材や消耗品等の物品の購入のみの事業は不可



※1 消防団・自主防災組織等連携促進支援事業とは、消防庁署等の都道府県及び市町村を対象とした支援事業です。

【オプションのご案内】

誘導棒の延長がオプションで可能になりましたのでご希望の際はお申し付けください。



株式会社サンエイ

【お問い合わせはこちら】

TEL 06-6110-8855 FAX 06-6110-8877

〒550-0011 大阪市西区阿波座2-1-1 大阪本町西第一ビルディング4階
https://www.sanei-co.com

取扱店、代理店